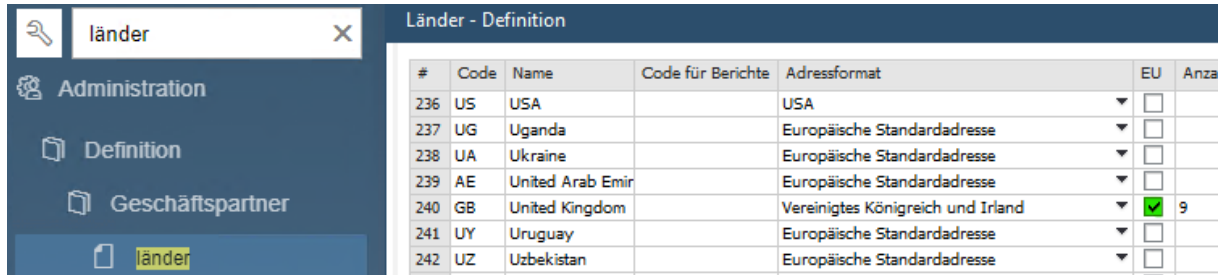


Brexit-Einstellungen in SAP

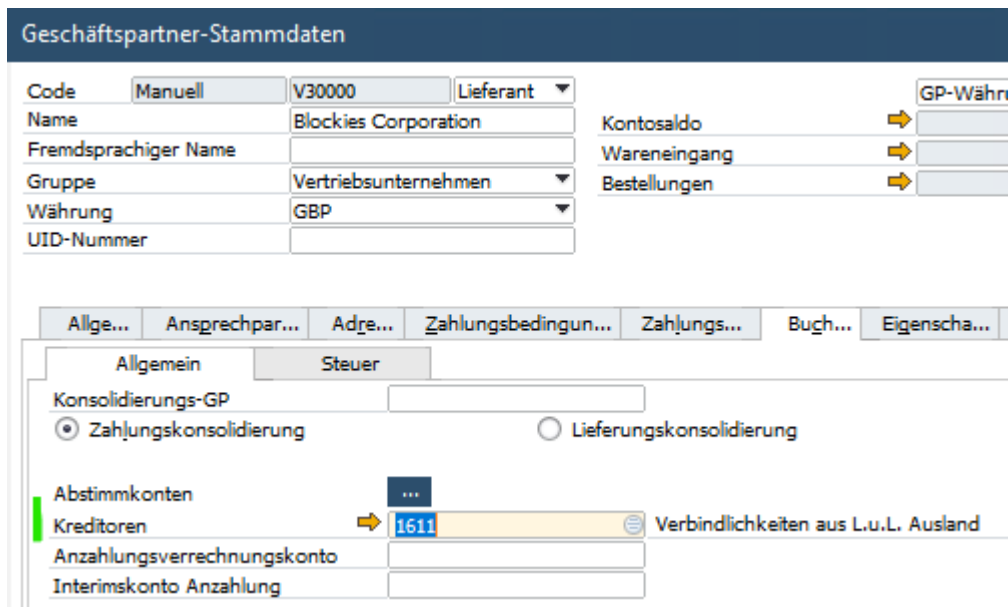
Wenn es in SAP Business One Geschäftspartner gibt, die Ihren Sitz in Großbritannien haben, müssen folgende Einstellungen zum Jahresbeginn 2021 getroffen werden:

1. Haken „EU“ in Ländertabelle entfernen für „United Kingdom“.



#	Code	Name	Code für Berichte	Adressformat	EU	Anza
236	US	USA		USA	<input type="checkbox"/>	
237	UG	Uganda		Europäische Standardadresse	<input type="checkbox"/>	
238	UA	Ukraine		Europäische Standardadresse	<input type="checkbox"/>	
239	AE	United Arab Emir		Europäische Standardadresse	<input type="checkbox"/>	
240	GB	United Kingdom		Vereinigtes Königreich und Irland	<input checked="" type="checkbox"/>	9
241	UY	Uruguay		Europäische Standardadresse	<input type="checkbox"/>	
242	UZ	Uzbekistan		Europäische Standardadresse	<input type="checkbox"/>	

2. In den Geschäftspartnerstammdaten im Reiter „Buchhaltung“ muss im ersten Reiter „Allgemein“ das Kreditoren- bzw. Debitorenkonto geändert werden von „Verbindlichkeiten bzw. Forderungen aus L.u.L. EU“ auf „Verbindlichkeiten bzw. Forderungen aus L.u.L. Ausland“.



Geschäftspartner-Stammdaten

Code: Manuell V30000 Lieferant GP-Währn

Name: Blockies Corporation Kontosaldo

Fremdsprachiger Name: Wareneingang

Gruppe: Vertriebsunternehmen Bestellungen

Währung: GBP

UID-Nummer:

Reiter: Allgemein Steuer

Konsolidierungs-GP:

Zahlungskonsolidierung Lieferungskonsolidierung

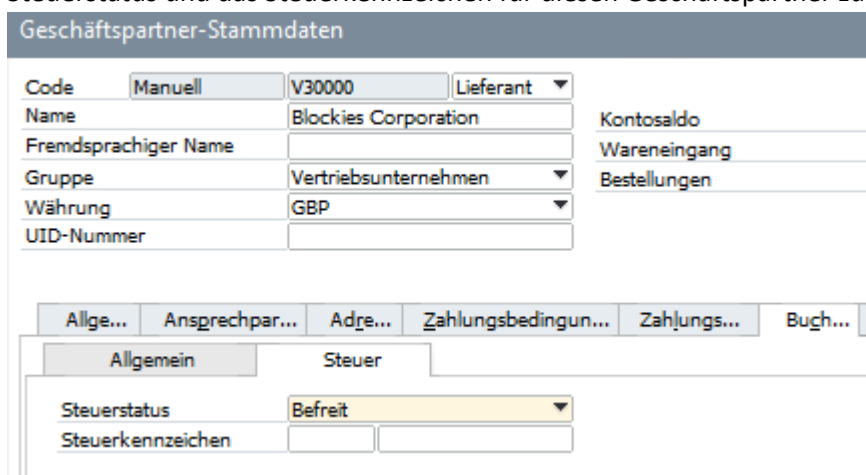
Abstimmkonten:

Kreditoren: Verbindlichkeiten aus L.u.L. Ausland

Anzahlungsverrechnungskonto:

Interimskonto Anzahlung:

3. Im zweiten Reiter den Geschäftspartnerstammdaten im Reiter „Buchhaltung“ ist der Steuerstatus und das Steuerkennzeichen für diesen Geschäftspartner zu ändern.



Geschäftspartner-Stammdaten

Code: Manuell V30000 Lieferant

Name: Blockies Corporation Kontosaldo

Fremdsprachiger Name: Wareneingang

Gruppe: Vertriebsunternehmen Bestellungen

Währung: GBP

UID-Nummer:

Reiter: Allgemein Steuer

Steuerstatus:

Steuerkennzeichen:

4. Hat ein Geschäftspartner noch einen offenen Saldo, so wird bei Buchung der Zahlung noch auf das „alte“ Abstimmkonto gebucht. Gibt es offene Aufträge bzw. Wareneingänge, so ist bei der Funktion „Kopieren nach“ bzw. „Kopieren von“ darauf zu achten, dass in den Rechnungen das Steuerkennzeichen angepasst wird!

Ausgangsrechnung

Kunde	➔ C50000	Nr.	Primär	956
Name	INTINT, Inc	Status	Offen	
Ansprechpartner	➔ Ingrid Lander	Buchungsdatum	04.01.2021	
Kundenref.nr.		Fälligkeitsdatum	03.02.2021	
GP-Währung	GBP	Belegdatum	04.01.2021	
	1,2500			

Inhalt		Logistik	Buchhaltung	Elektronische Belege	Ant	
Artikel/Serviceart		Artikel		Zusammenfassungstyp Keine		
#	Artikelnr.	Artikelbeschreibung	Menge	Stückpreis	Rabatt %	Steuerkennzeichen
1	➔ A00005	Rainbow Farbdrucker 7.!	1	93,50 EUR	0,0000	A7
2					0,0000	A3